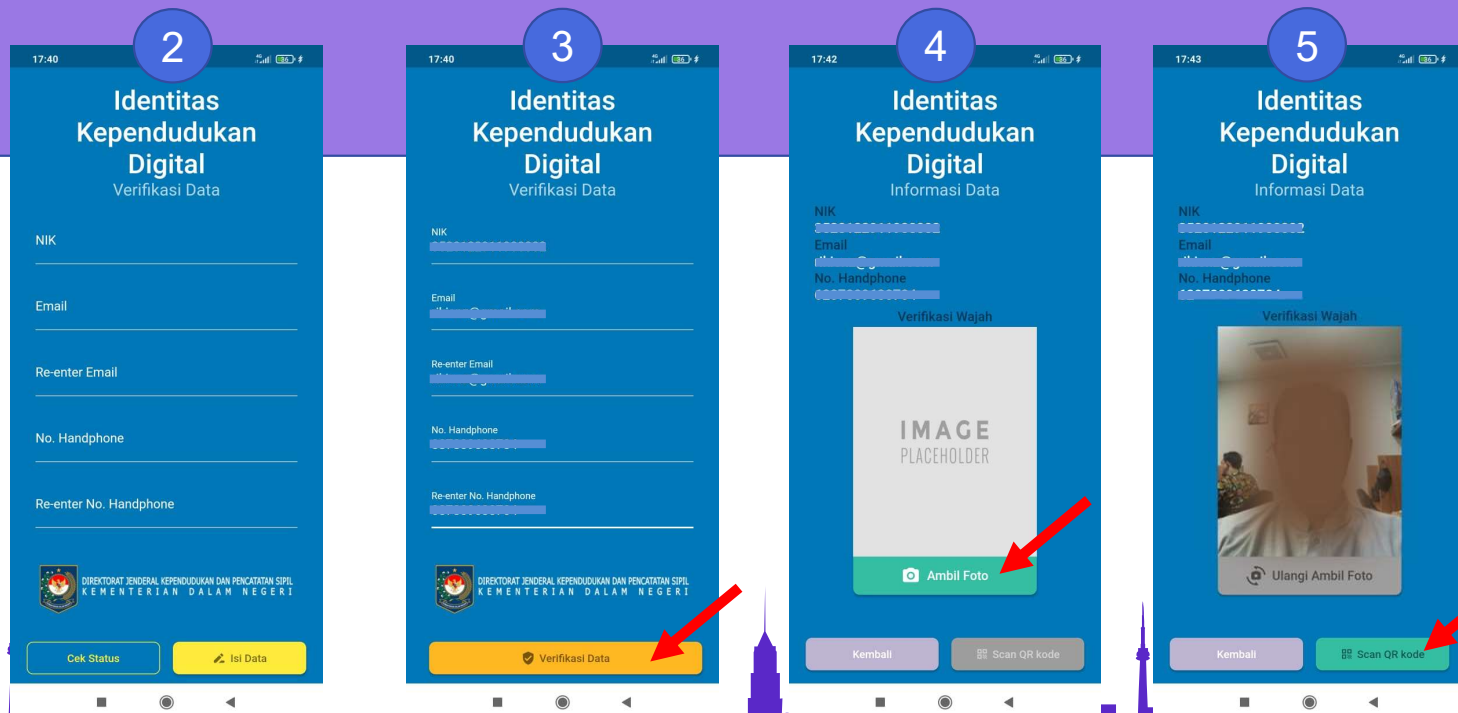


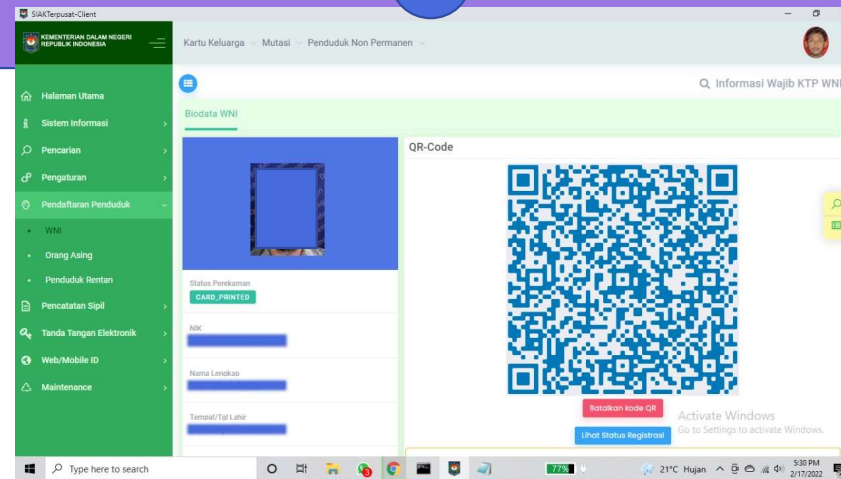
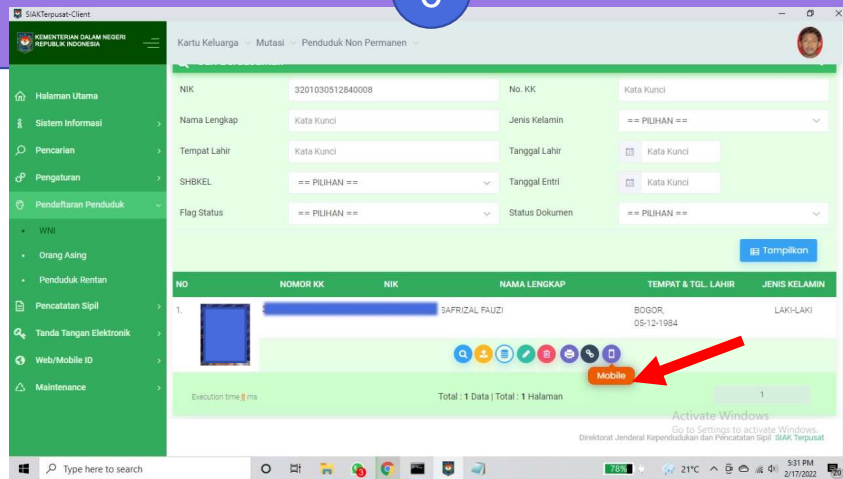
Instalasi Identitas Digital Kependudukan

1. Unduh Aplikasi Identitas Kependudukan Digital pada Google Playstore.
2. Lakukan Pengisian Elemen NIK, Email, Reenter Email, No.HP, Reenter No.HP
3. Kemudian Click Verifikasi Data
4. Pilih tombol Ambil Foto untuk melakukan pemadanan Face Recognition
5. Lakukan Pengambilan Foto kemudian Pilih Scan QR CODE.



Lanjutan Instalasi Identitas Digital Kependudukan

6. Selanjutnya melakukan registrasi scan QR Code di dinas dukcapil setempat
7. Tampilan QR Code registrasi Identitas Kependudukan Digital
8. Pilih tombol registrasi di aplikasi Identitas Digital Kependudukan



Lanjutan Instalasi Identitas Digital Kependudukan

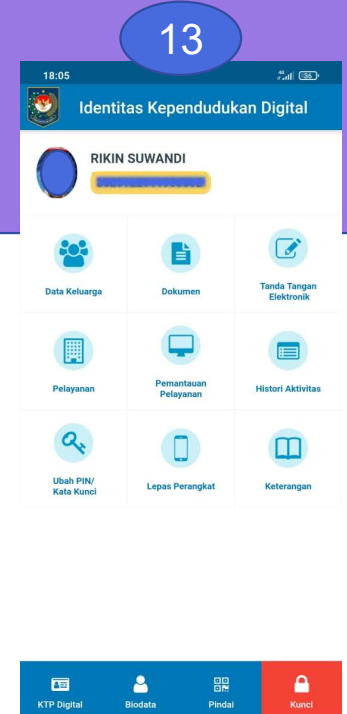
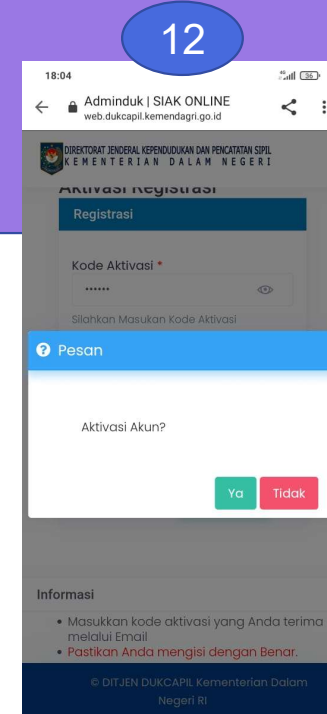
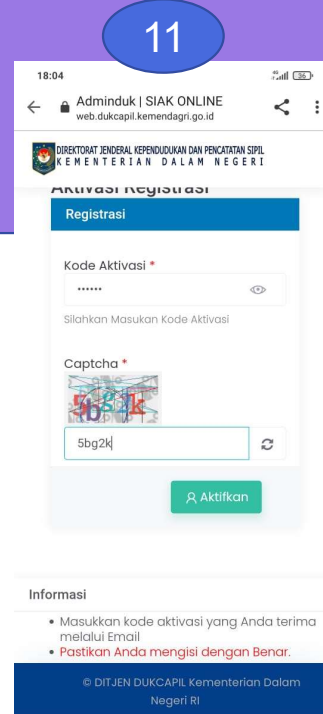
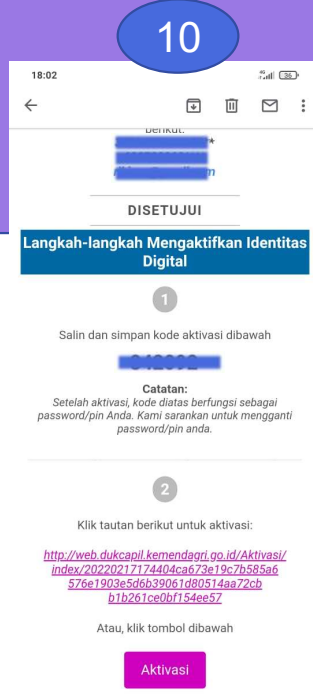
9. Tampilan Pendaftaran berhasil

10. Masuk ke email dan pilih tombol aktifasi

11. Masukkan kode aktivasi dan captcha

12. Kemudian aktifasikan Identitas Digital

13. Identitas Digital Telah Aktif



WEB LAYANAN DUKCAPIL

web.dukcapil.kemendagri.go.id/web/index.html

Apl SIAK | Login APLIKASI Moha FRS Pencarian Biometrik SIAK Konsolidasi - L...



MASUK

Klik Masuk

© DITJEN DUKCAPIL Kementerian Dalam Negeri RI

web.dukcapil.kemendagri.go...

Apl SIAK | Login APLIKASI

Daftar bacaan



NIK *

3276010105710001

Silahkan Masukkan Nomor Induk Kependudukan

Kata Kunci *

.....

Silahkan Masukkan Kata Kunci

Captcha *



7qea5

Masukkan Huruf Kecil

Masukan pin

captcha

Masuk

Kembali

© DITJEN DUKCAPIL Kementerian Dalam Negeri RI

web.dukcapil.kemendagri.go.id/w...

Apl SIAK | Login APLIKASI

Daftar bacaan



- KTP Digital
- Data Keluarga
- Dokumen
- Tanda Tangan Elektronik
- Pelayanan
- Pemantauan Pelayanan
- Histori Aktivitas
- Ubah PIN/Kata Kunci
- Lepas Perangkat
- Keterangan

Keluar